

1 - 7 марта.

Тема: «Мамин праздник»

1. Беседа на тему: «Праздник 8 марта»

- Формировать знания детей о празднике «8 марта»: название (Международный Женский День), когда его отмечают (весной – 8 марта), кого и как поздравляют.

2. Д/игра «Найди маму по голосу»

Ход: Ребёнку завязывают глаза. Мама отходит на расстояние 1 – 2 метра от ребёнка (назад, вперёд, вправо, влево) и зовет его. Ребёнок должен подойти к маме и взять её за руку. Также можно поиграть и наоборот: мама ищет ребёнка.

3. Пальчиковая игра «Мамин праздник».

Первые подснежники

(Ладони сжать друг с другом и округлить – «Тюльпан»)

Я в руках несу.

(Сжать ладони в кулачки, держать перед собой)

Нежные цветочки

Маме подарю.

(Вытягиваем руки вперед, ладони вверх)

Будь всегда красивой,

Нежной, как цветы.

(Обводим овал лица)

Хорошо, что рядом

Есть со мною ты.

(Прижать ладони к груди)

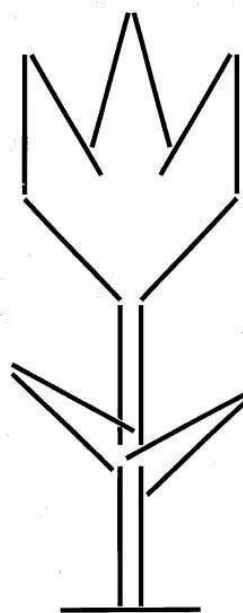
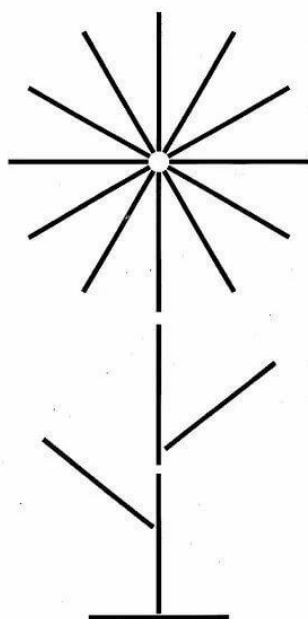

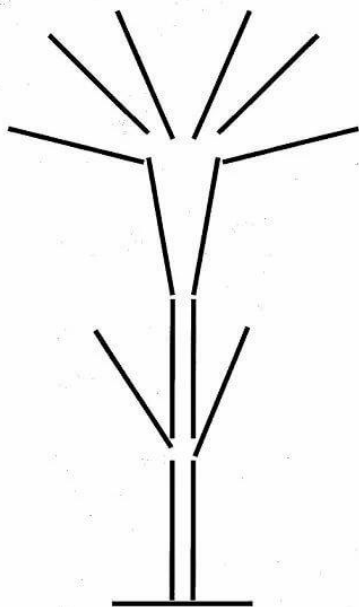
4. Д/игра «Найди отличия»




5. Выкладывание из палочек «Цветы для мамы»

Ход: Предложить ребёнку выложить цветок для мамы из палочек по образцу.
(Можно выложить целый букет из палочек разного цвета)



Выложи из счетных палочек цветы. Сначала по образцу – потом по памяти.



6. Соедини линии.




Из каких цветов составлен букет? Найди их внизу и раскрась. Обведи все цветы в букете точно по линиям.



Раскрась воздушные шары в соответствии со значками:

□ - красным, △ - зелёным, ○ - синим.



Раскрась цветочки в соответствии со значками:

∨ - голубым, □ - розовым,

⊥ - жёлтым, + - оранжевым.

