

Уважаемые родители!


На этой неделе, тема наших занятий «Домашние птицы». Для того, чтобы дети лучше усвоили материал, родителям рекомендуется:

Прочитать ребенку стихотворение.

Вышла курочка гулять, свежей травки пощипать,
А за ней цыплятки — желтые ребятки.
«Ко-ко-ко, ко-ко-ко, не ходите далеко,
Лапками гребите, зернышки ищите!».

Советуем прочитать детям следующие произведения: русскую народную сказку «Курочка Ряба», Сказку «Петушок и бобовое зёрнышко»

Раскрасить домашних птиц. Попросить ребенка показать, где петушок, где уточка, где гусь. Как они подают голос (ку-ка-ре-ку, кря-кря, га-га)?



Пальчиковые игры

Петя-петушок

Петя, Петя-петушок,
(соединяем большой и указательный палец в «клюв»)
Золотой гребешок,
(скрещиваем пальцы двух рук)
Шелкова головушка,
(гладим по голове)
Масляна бородушка.
(гладим по подбородку)
Что ты рано встаешь
(вытягиваемся на носочках, руки вверх)
Голосисто поешь, детям спать не даешь
(руки складываем под щекой)

Игры с движением


Вышли уточки на луг

Вышли уточки на луг,
Кря-кря-кря! (Шагаем.)
Пролетел веселый жук,
Ж-ж-ж! (Машем руками-крыльями.)
Гуси шеи выгибают,
Га-га-га! (Круговые вращения шеей.)
Клювом перья расправляют. (Повороты туловища влево-вправо.)
Ветер ветки раскачал? (Качаем поднятыми вверх руками.)
Шарик тоже зарычал,
Р-р-р! (Руки на поясе, наклонились вперед, смотрим перед собой.)
Зашептал в воде камыш,
Ш-ш-ш! (Подняли вверх руки, потянулись.)
И опять настала тишь,
Ш-ш-ш. (Присели.)

ДОМАШНИЕ ПТИЦЫ


Зёрна курочка клюёт,

(Обе ладошки вместе отклоняем от себя.)




И цыплятки тут как тут.

(Щепотки «клюют» по очереди.)





В воду уточка нырнёт,

(Ладочки вместе «ныряют» вперёд.)



А цыплятки не нырнут.

(Погрозил пальчиком.)




Кто как говорит?

Курочка — куд-куда — кудахчет.

Петушок — кукареку — кукарекает.

Цыплятки — пи-пи-пи — пищат.

-Игра: «Кто где находится?»

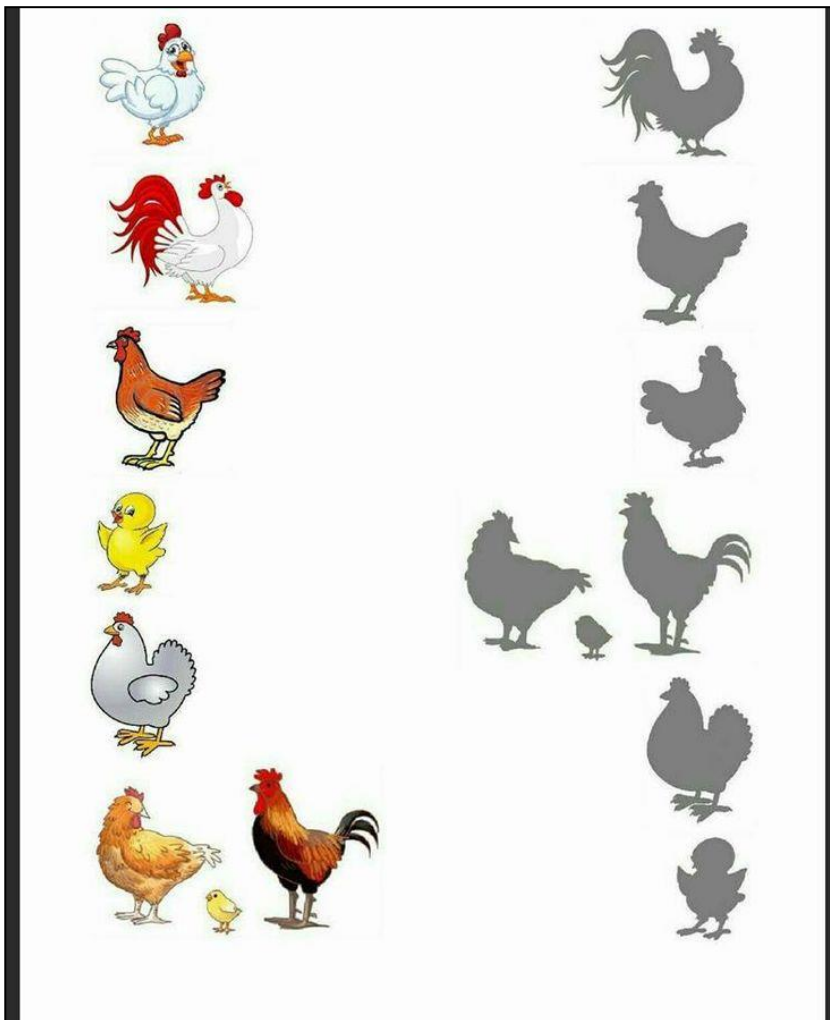


Игры-

лабиринты



-«Где, чья тень?»



-Выложи из палочек





Выполни штриховку в заданных направлениях.

