

ИГРУШКИ

1. Угадай слово.


Не пушинка, не кувшинка —
Я с колёсами ... (машинка).



2. Рассмотрй картинку и ответь на вопросы.

- Какие игрушки везёт грузовик?
- Как с ними можно играть?

3. Найди отличия.



4. Послушай стихотворение.

Грузовик я нагрузу
Яркими игрушками,
А в кабину посажу
Я зайчишку с ушками.
Едет, едет зайчик мой —
Груз везёт к себе домой.
То-то радость для зверят —
Пусть играют и шумят.


- ?
- Ответь на вопросы.
- На чём везут игрушки?
 - Кто ведёт грузовик?
 - Куда едет зайчик?
 - Для кого он везёт игрушки?



5. Расскажи и покажи.

Я с игрушками играю:

(Руки перед собой, сжимаем-разжимаем пальцы обеих рук.)




Мячик я тебе бросаю,

(Протягиваем руки вперёд — «бросаем мяч».)




Пирамидку собираю,

(Прямые кисти ладонями вниз поочерёдно кладём друг на друга несколько раз.)



Грузовик везде катаю.

(Двигаем перед собой слегка раскрытой кистью правой руки — «катаем машинку».)



6. Расскажи о своей любимой игрушке.

- Что это? Как она выглядит? Как ты в неё играешь?


7. Найди и обведи одинаковые пирамидки.



8. Назови одним словом.

- Мяч, машинка, кукла — это

Какая игрушка находится в подарочной коробке?



7.Д.И. «Узнай на слух»

Покажите детям контрастно звучащие игрушки :колокольчик, пищалку, и т.п.
Познакомьте малыша с их звучанием. Попросите отгадать игрушку на слух (закрыв глазки).

8. Графомоторные навыки

Проведи волнистые линии между игрушками –
покажи, как будут катиться мячики.

