


«Комнатные растения»



КОМНАТНЫЕ РАСТЕНИЯ


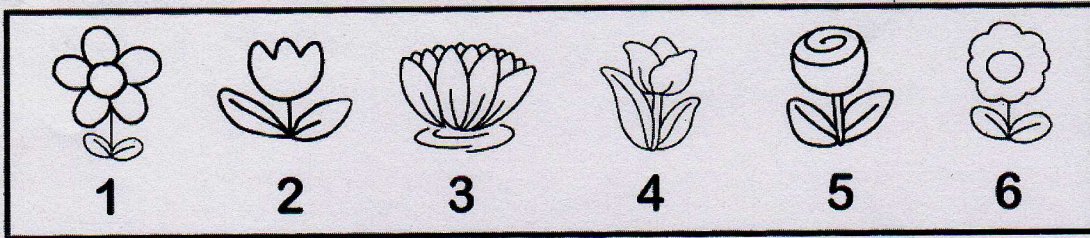


Что необходимо	За чем понаблюдать, что сделать
Цветочные горшки с землей	<ol style="list-style-type: none"> 1. Рассказывайте детям о комнатных растениях, их назначении. 2. Объясните детям, как движутся растения: поворачивают листья, стебель, цветки к солнцу. 3. Расскажите детям, как можно вырастить растение. 4. Закрепляйте с детьми строение растений (корень, стебель, листья, цветок). 5. Прививайте любовь ко всему живому, учите бережно относиться к природе


Задание «Лабиринт»

Помоги маме ухаживать за цветком. Пройди лабиринт.








-





=




+





=




-





=



-




=



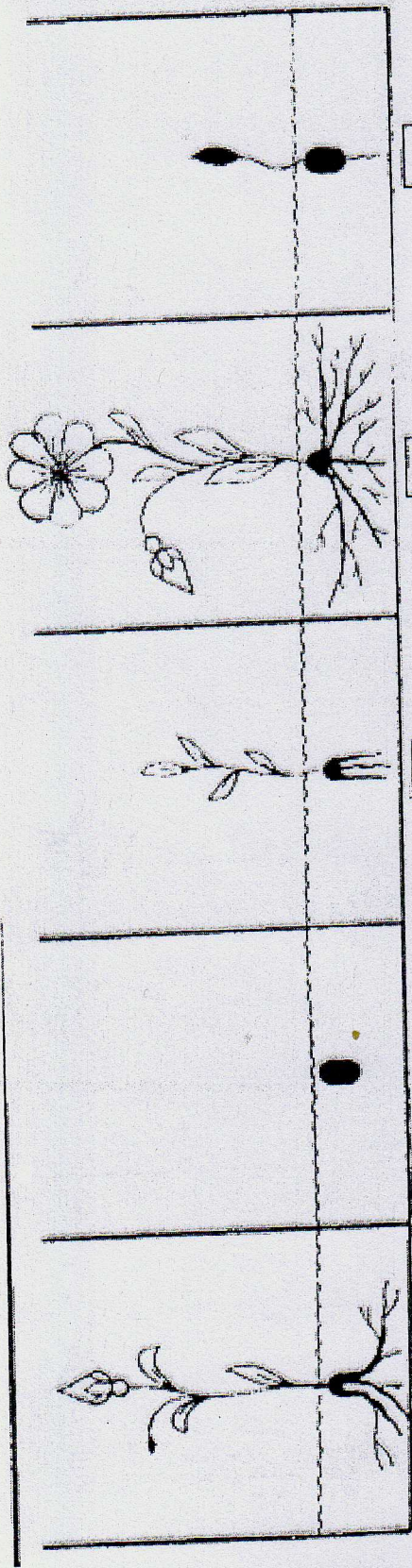
+




=



www.guest-lazyfiller.com



Как растёт цветок? Мысленно расставь картинки по порядку.



<http://www.liveinternet.ru/users/ksud1111/>