

Новый год. Новогодние игрушки

Внимательно посмотри на две праздничные картинки и скажи, чем они отличаются.





Найди 5 отличий



Дидактическая игра

«Помоги снеговикам»

Цель:

умение классифицировать

предметы по размеру;

развивать умение

составлять предложения

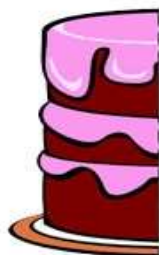
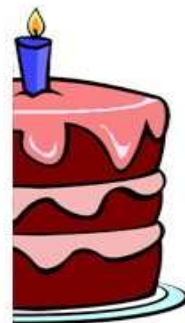
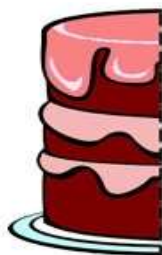

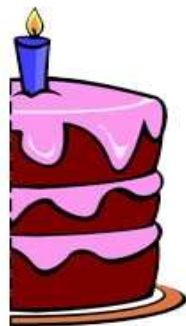
совершенствовать

связную речь.



Развитие Мышления

Найди половинку каждому предмету.



Рассмотри картинку. Что перепутал художник?



Найди эти предметы на картинке.



Развитие речи

Занятие 4. Найди двух одинаковых



Найди двух одинаковых снеговиков и соедини их линией. Линию постарайся провести так, чтобы не задеть остальных снеговиков. Расскажи, чем отличается каждый снеговик от этих двух. Сосчитай, сколько снеговиков смотрят влево. Сколько вправо?

Место
для
ответов



Кто едет с горки? Кто идет на горку?
Кто на горке выше всех?
Кто стоит рядом с горкой?

Закончи предложения.
Попробуй составить небольшой рассказ про Новый год.
Что ты знаешь об этом празднике?



Дети наряжают
красивую



Дед Мороз
принёс детям

Ёлка украшена
разноцветными



*Учимся согласовывать слова в предложении;
составлять небольшой рассказ.*



Письмо от Деда Мороза

Ты отлично справился с заданиями, которые я тебе присылал. Вот следующее:

Чего не хватает
в пустой клеточке?

Дед
Мороз!



Каких зверят ты видишь на картинке?
Что они делают?



Внимательно посмотри на шарик в рамочке. Закрой его листом бумаги или ладошкой и попробуй найти точно такой же шарик внизу. Обведи его.



Послушай группы слов и попробуй повторить их по памяти:

**МЫЛО—РУКИ—ПОЛОТЕНЦЕ
ДРОВА—СПИЧКИ—КОСТЕР
ЦИРК—КЛОУН—СМЕХ**



Звери в лесу долго украшали ёлку, а злая Баба Яга решила испортить праздник и украла игрушки, давай вернем их на место.





ФЭМП



1.



2.



3.



4.



5.



6.




7.



8.



9.





Найди 6 отличий между картинками.



Найди две еловые веточки с одинаковым количеством игрушек.



**Внимательно посмотри на две праздничные
картинки и скажи, чем они
отличаются.**



Упражнение 5

Запомни, какого цвета каждый предмет.



Найди 4 отличия.







Обведи только те картинки в каждом ряду, которые повторяют образец.



3

4

5

1

2

3

2

3

4