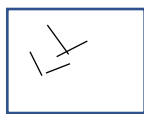
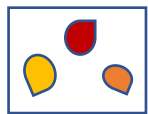
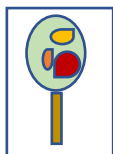
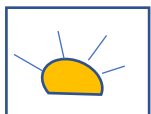


## Тема: «Осень»

### 1. Выучить стихотворение:

Осень, осень к нам пришла!  
Нам подарки принесла:  
Желтые листочки,  
Вкусные грибочки,  
Овощи и фрукты,  
Хлебные продукты!

### 2. Составление рассказа об осени по схеме:



Наступила  
Осень. Солнце  
мало греет.

Идут  
дожди

Листья на деревьях  
стали желтые, красные  
и начали опадать.

Птицы  
улетают  
на юг

Люди  
одевают  
теплую  
одежду.

### 3. Математика.

#### Тема: «Длинный-короткий»

Сравните две веревочки (карандаши, ленточки, шнурки).  
Попросите ребенка назвать длину предмета, используя  
слова «длинный-короткий».

Предложите нарисовать длинную дорожку, короткую  
дорожку.

#### Тема: «Столько же», «Поровну»

- Учить детей сравнивать две группы предметов, уравнивать эти множества.
- Учить пересчитывать предметы до 5, обобщать количество числительным (пример: один зайчик, два зайчика, три зайчика – всего три зайчика).  
Отвечать на вопросы:  
«Каких предметов больше, меньше?»  
«Что надо сделать, чтобы предметов стало одинаковое количество?» (прибавить один предмет или убрать). Например: 4 машинки и 5 самолетов – прибавляем одну машинку или убираем один самолет.

### 4. Мелкая моторика

Учить держать правильно карандаш, проводить линии длинные и короткие.

Раскрашивать картинки, используя прием «рука в руке» (взрослый держит руку ребенка и выполняется раскрашивание)