

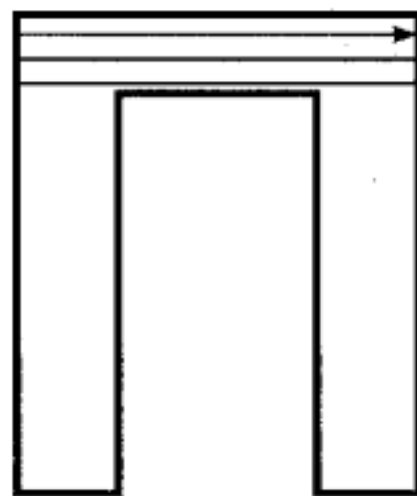
26.01.2021.

Звуки «Б» - «П», буквы Б- П.

«Помощь птицам зимой».

1. Повторить все предыдущие по данной теме задания , которые вызывали трудности у детей.

2.Спросите у детей, какие это буквы. Предложите ребенку аккуратно заштриховать, соблюдая правила штриховки: В одном направлении, не выезжая за края. Обратите внимание на посадку вашего ребенка и на то, как он держит карандаш. Штриховать простым карандашом.



3..Дидактическое упражнение «Замени звук»

- Произнесите ребенку слог **ПА**. Спросите, какой первый звук, какой второй. Предложите заменить звук «П» на звук «Б»- спросите, что получится. **Па-Ба**,
- Тоже задание, только меняем звук «Б» на звук «П» **Ба...;** и так далее со следующими слогами.

Бу-..., Пу-..., Бо –

4. Повтори за взрослым серию слогов, соблюдая ударение:

па-ба-бааа, бааа-па-па, па-бааа-па, ба-па-бааа, ба-бааа-па, па-паааа-ба..

5. Предложите ребенку внимательно рассмотреть картинки, произнести каждое слово по очереди и определить какой звук «Б» или «П» звучит в слове. Провести линии от картинки к соответствующей букве. Спросите, какое слово лишнее и почему? (Лишнее слово «ПИЛА»- так как в нем нет ни звука «П», ни звука «Б»- в этом слове звук «ПЬ».

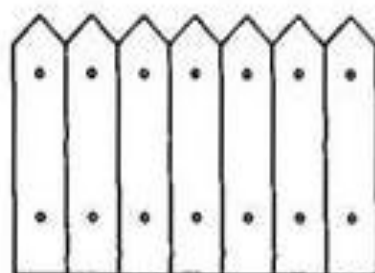



Смотрите задание на отдельном листочке.

6. Работа по карточкам.

- Все предыдущие задания по звукам.
- «**Определи место звука в слове**»- предыдущее задание.
- Чтение слогов, слов с пройденными буквами.

Б

П



7. Подари картинки Буратино и Привидению.

Произнеси слово. Определи, какой звук в слове «Б» или «П».



БАБУШКИНА ИГРА

Вам бабушка прислала на наряды сто рублей.

Что хотите, покупайте,

Но наряды выбирайте

Лишь со звуком «Б» в названии...

Приготовились. Внимание.

(Отвечать надо полными предложениями)

Вы наденете юбочку с блузкой или платье?

Вы выберете шубу или пальто?

На шею наденете бусы или цепочку?

Вы выберете брошь или клипсы?

Блузку украсят бантики или пуговицы?