

Лексическая тема «Зимующие птицы»

1. **Выясните, помнит ли ребенок**, каких птиц называют зимующими, почему они не улетают. Напомните ребенку их названия, характерные признаки (хвост, клюв, оперение, величину), где они живут, чем питаются, как им можно помочь. Познакомьте ребенка с такими зимующими птицами, как воробей, синица, ворона, клест; покажите их на иллюстрациях (желательно в природе), расскажите о внешнем виде, повадках, питании. Обратите внимание ребенка на особенность строения клюва клеста и расскажите, почему именно такой клюв нужен клесту.

2. Подумай, о ком можно так сказать?

*Пёстрая, хищная, большеглазая-
.....сова;*

*Шустрая, белобокая,
длиннохвостая- ...сорока;*

*Длинноклювый, пестрый,
красноголовый-...дятел;*


*Маленький, красногрудый,
черноголовый-....снегирь;*

*Маленький, шумный, коричневый-
...воробей;*

*Желтогрудая, белощекая,
тонкоголосая-....синица;*

*Красноперый, краснокрылый, с
перекрещивающимся клювом- ...клёст.*

Серая, умная, громкоголосая-.....ворона;



3. Совершенствование словаря антонимов «Скажи наоборот».

Воробей маленький, а ворона – (большая)


У синицы хвост короткий, а у сороки – (длинный)

Голубь тяжелый, а воробей - (лёгкий)

У синицы клюв тонкий, а у вороны – (толстый)

У воробья туловище мелкое, а вороны – (крупное)

У воробья лапки тонкие, а у вороны – (толстые)



6. Развитие связной речи. Пересказ рассказа И. Соколова-Микитова «Клесты» по графическим мнемо-схемам.

- Послушайте рассказ .

«Тишину зимнего леса нарушают веселые птичьи голоса. Стайка **клестов** пролетела над головой, красными бусами обсыпала ель. Быстро и ловко теребят они тяжелые шишки и добывают из них семена. **Клесты** вьют свои гнезда зимою и выводят в них птенцов. Гнезда **клестов трудно увидеть**, они скрыты в густых ветвях хвойных деревьев. Самки высидивают птенцов и не вылетают из своих глубоких гнезд. Зато самец кормит заботливо самочку, поет ей веселую песенку.»

- Ответь на вопросы.

- Чем не похожи на других птиц **клесты**?

Дети: Тем, что вьют гнезда и выводят птенцов зимой.

- Чем питаются **клесты**?

Дети: **Клесты** питаются семенами еловых шишек

- Как **клесты добывают** семена?

Дети: Быстро и ловко теребят тяжелые шишки.

- Какие зимние гнезда у **клестов**?

Дети: У **клестов** гнезда теплые и глубокие.

- Где скрыты гнезда?

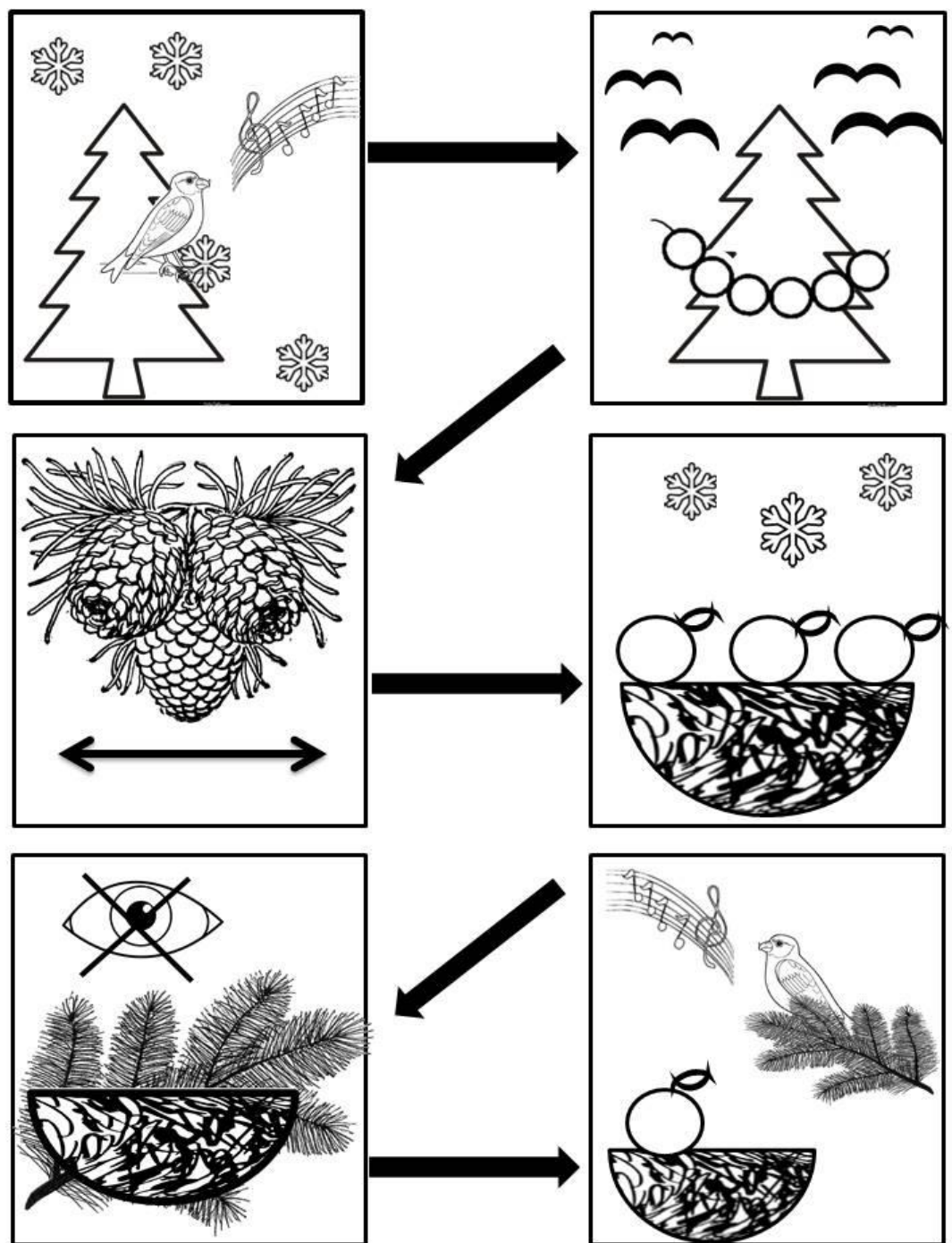
Дети: Гнезда **клестов** спрятаны в густых ветвях хвойных деревьев.

- Как самки высидивают своих птенцов?

Дети: Самки высидивают птенцов и не вылетают из своих глубоких гнезд.

- Что делает самец?


Дети: Самец кормит заботливо самочку, поет ей веселую песенку.



- Перескажи по схеме.

7. Развитие свойств внимания «Найди кормушку каждой птицы по её адресу (букве и цифре), соедини птицу с кормушкой, назови птицу»

	1	2	3	4	5
А					
Б					
В					
Г					
Д					



8. Развитие мелкой моторики «Помоги клесту долететь до елки»

