
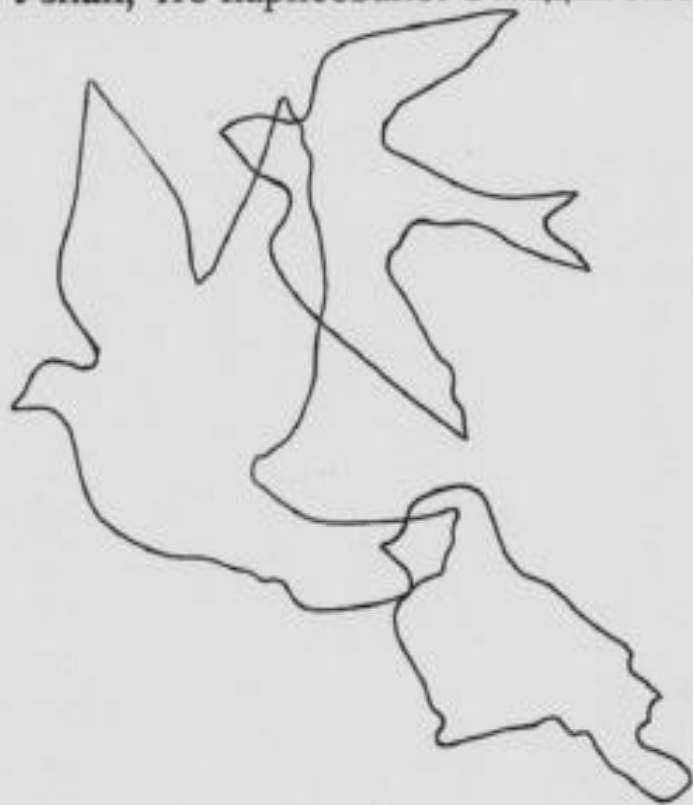


## Тема: «Зимующие птицы»

1. Какая картинка лишняя? Почему? Лишнюю картинку зачеркни.



2. Узнай, что нарисовано. Отгадай загадку, раскрась отгадку.



Серый маленький комочек.  
«Чик – чирик!» - замерз он очень!  
Солнце, выгляни скорей,  
Ждет тебя наш ...

3. Найди 2 одинаковые картинки, обведи в кружок.



4. Соедини воробьев линией от самого маленького к самому большому.



5. Обведи по точкам.



6. Пальчиковая гимнастика.

Сколько птиц к кормушке нашей

(ритмично сжимают и разжимают ы кулачки)

Прилетело? Мы расскажем.

Две синицы, воробей,

(на каждое название птицы загибают по одному пальчику)

Шесть щеглов и голубей,

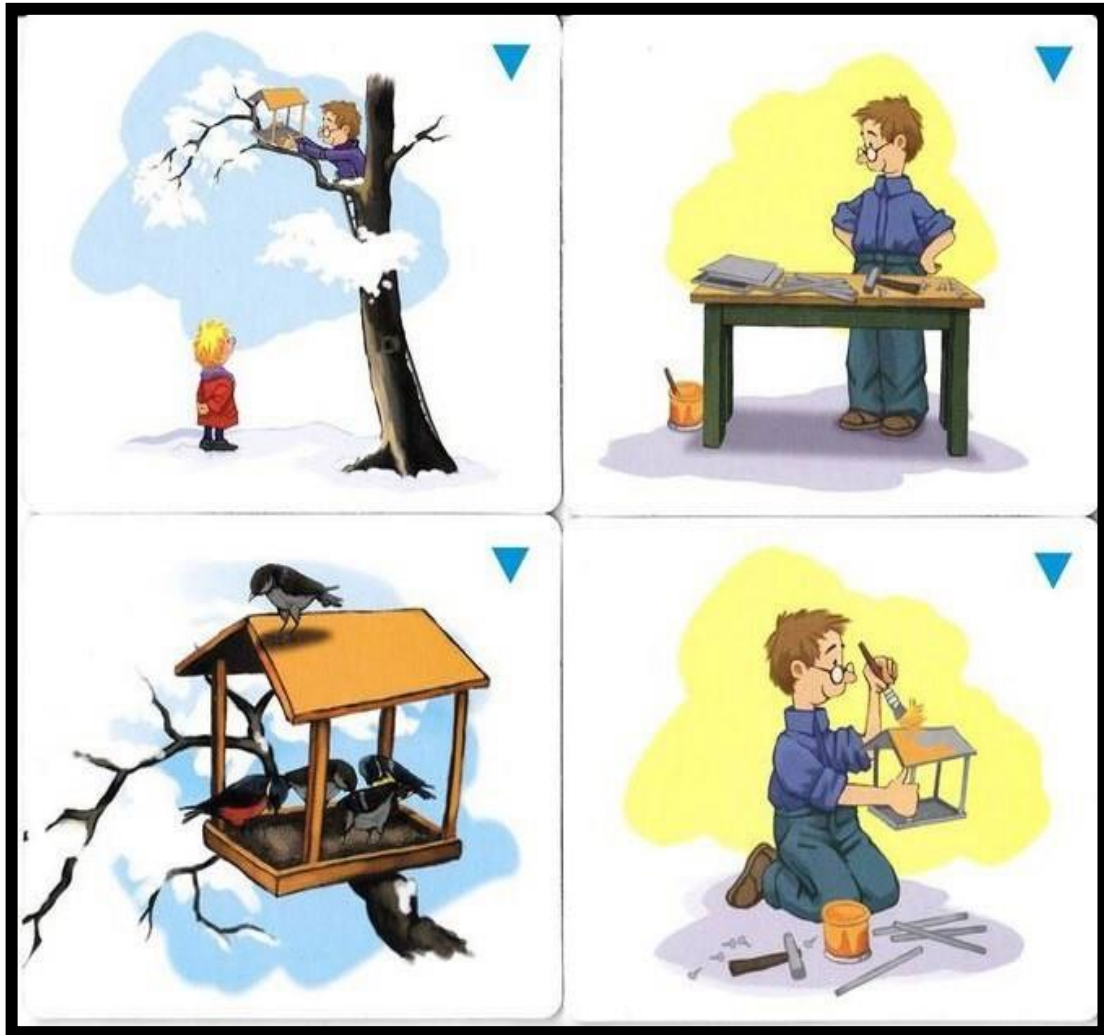
Дятел в пестрых перышках.

Всем хватило зернышек.


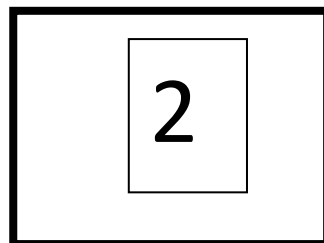
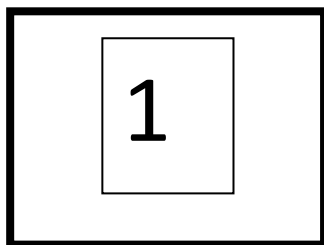


(опять сжимают и разжимают кулачки)

# ДЛЯ СТАРШИХ ДЕТЕЙ


-Д.И. : «Что сначала? Что потом?»



- Сосчитай количество голубей и соедини линией с нужной цифрой.



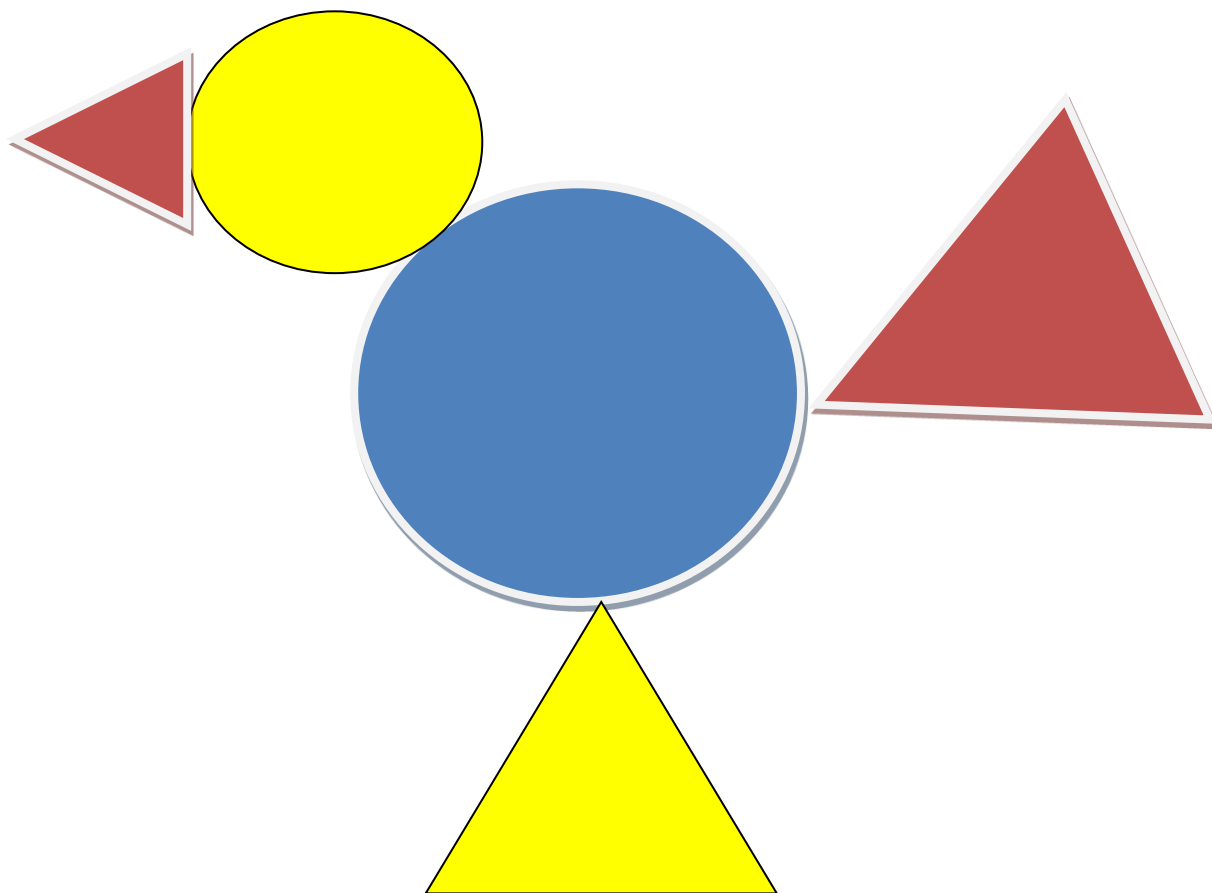




Какая птичка сидит выше всех, какая ниже всех?  
Какие птички сидят на ветках справа, а какие слева?



- Д.И. «Выложи из геометрических фигур птичку»



- Д.И. «ВЫЛОЖИ ИЗ ПАЛОЧЕК КОРМУШКУ»

