

Рассказ детям «Комнатные растения».

Сегодня мы с вами постараемся узнать много нового и интересного о растениях. Каких? Вы узнаете, если отгадаете загадку.

Эти растения небольшие,
Но чудесные такие,
В каждом доме они живут,
Создают для нас уют. (*Комнатные растения*).

Подумай, почему они так называются?

Ты должен над цветами наклониться
Не для того, чтобы рвать или срезать,
А чтоб увидеть добрые их лица
И доброе лицо им показать.

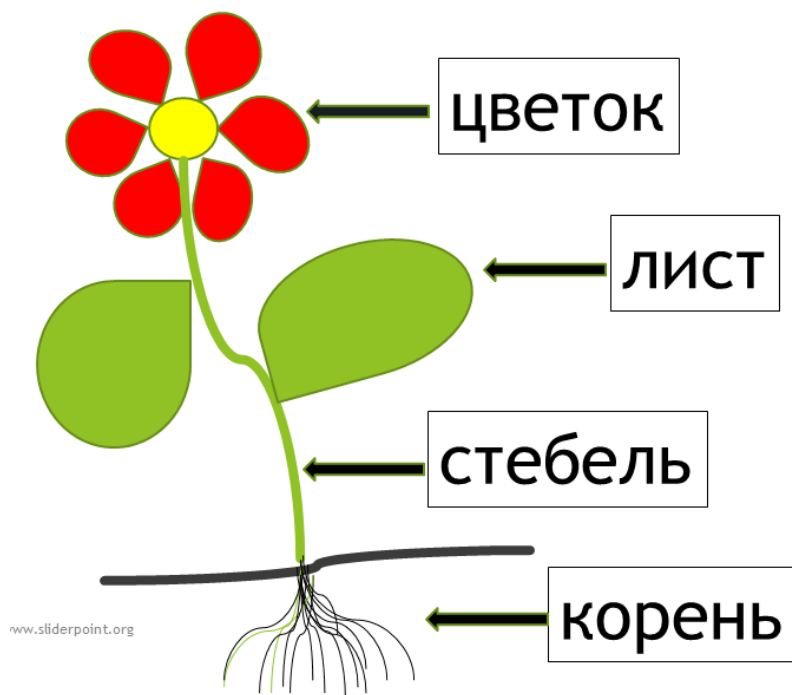
С. Вургун



Строение цветов.

Схема строения цветов: корень, стебель, листья, бутоны.

Части цветкового растения



Комнатные цветы, как люди, они живые. У каждого человека есть сердце. Проверим свое сердечко, приложим правую руку к левой стороне груди. Послушайте, как бьется. Что случится с человеком, если его сердце остановится? Есть ли сердце у комнатных растений? Какую часть растения мы назовем его сердцем? Верно! Пока живет корень, живет растение. И т.д.

Размножение растений.

Скажите, пожалуйста, а может, из желудя вырасти герань?


- Нет, из желудя вырастит только дуб, потому что желудь – это плод дуба.

А можно обойтись без семян?

- Иногда растения растут и не из семян.

Значит, комнатные растения размножаются?

- Да, размножить комнатные растения можно семенами, черенками, луковицами...



«Кактус»

Среди растений, украшающих наши комнаты, странно видеть зеленые палки или шары, покрытые острыми колючками.? Что в них красивого и интересного?

А между тем многие любят эти цветы и собирают большие коллекции их. Кактусы интересны своей оригинальной формой: бывают и шарики – круглые и ребристые, и лепешки, и столбики. Все кактусы покрыты колючками различного цвета и размера.

А кроме того, кактусы поражают своими замечательными цветками.

Откуда у кактусов такие красивые цветы? Послушайте легенду.

У прекрасной Розы был день рождения, и все цветы приготовили ей подарки. И только Кактус не знал, как ему быть.

- Я такой неуклюжий, безобразный, с колючками. Нет, не для меня её день рождения.

Роза, словно угадав печальные мысли Кактуса, попросила знакомого Мотылька передать, чтобы Кактус обязательно пришёл, ведь нет подарка дороже, чем дружба.

Как обрадовался Кактус приглашению!

- Передай, я обязательно приду! – сказал он Мотыльку.

И вот наступил день рождения Розы. Принимая подарки от гостей, она благодарила их и нежно улыбалась.

Последним подошёл к Розе Кактус.


- Я желаю тебе всего- всего самого хорошего, - сказал он. – Но ты такая беззащитная, тебя так легко обидеть, и поэтому твоя улыбка всегда чуть печальна. Я решил подарить тебе вот это, прими! – и Кактус протянул Розе колючки.

- Спасибо, дорогой друг, - ответила Роза. - Но и я хочу сделать тебе подарок. Прими от меня вот этот прекрасный бутон. И протянула его Кактусу.

Вот с тех пор у Розы колючки, а Кактус цветёт прекрасными цветами.

И сегодня у нас по плану аппликация и я предлагаю вам сделать кактус!
Нам понадобится бумага, картон, ножницы, клей.

Предлагаю вам несколько вариантов,
но вашу фантазию никто не отменял!



Жду с нетерпением работы, что у вас получилось